

MICRO:BIT

corazón latiendo

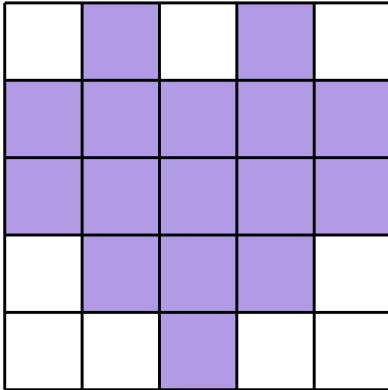
NOMBRE: _____

Los LEDs se encienden y se apagan para formar imágenes.

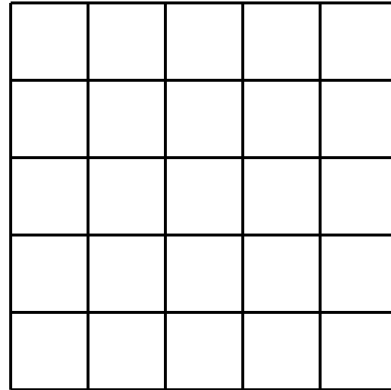
Copia el corazón grande y el pequeño en las cuadrículas vacías.

Después, programa las dos imágenes de forma alterna para crear el latido.

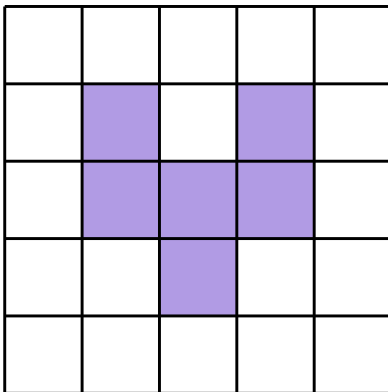
1. Corazón grande



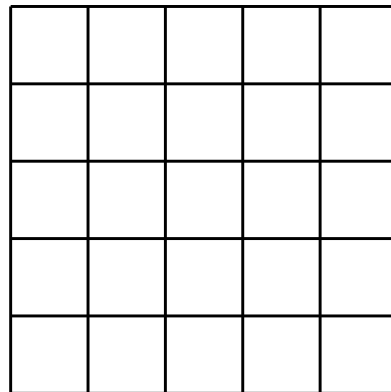
Cópialo aquí



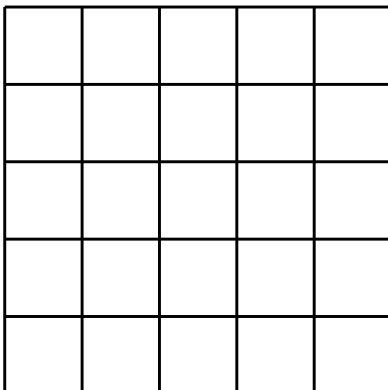
2. Corazón pequeño



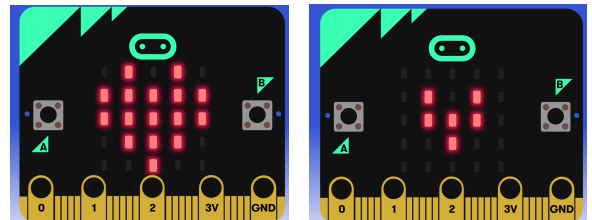
Cópialo aquí



3. Crea otra figura o una tercera pantalla



Observa las dos pantallas del proyecto



Reto de programación

Alterna corazón grande + pausa + corazón pequeño + pausa. Repite la secuencia para crear el efecto de latido.

Puedo probar, equivocarme y volver a intentarlo.